



[Portal](#) > [Knowledgebase](#) > [сетеФОМ \(setefom.ru\)](#) > [Как очистить кэш браузера на мобильном устройстве?](#)

Как очистить кэш браузера на мобильном устройстве?

Андрей Андреевич - 2017-10-18 - in [сетеФОМ \(setefom.ru\)](#)

Safari:


Чтобы удалить весь кэш:

1. Откройте **Настройки** → **Safari**.
2. Выберите пункт **Очистить историю и данные сайтов** и нажмите ссылку **Очист. историю и данные**.


Чтобы удалить кэш конкретного сайта:

1. Откройте **Настройки** → **Safari** → **Дополнения**.
2. На экране **Дополнения** выберите пункт **Данные сайтов**.
3. В списке сдвиньте нужный сайт влево и нажмите кнопку **Удалить**.


Chrome:

1. Нажмите значок  на панели браузера вверху экрана.
2. Выберите пункт **Настройки** → **История**.
3. Внизу экрана нажмите ссылку **Очистить историю**.
4. Включите только опцию **Изображения и другие файлы, сохраненные в кеше** и нажмите кнопку **Удалить данные**.

Internet Exploer:

1. Нажмите значок  на панели браузера внизу экрана.
2. Выберите пункт **Настройки** → **Удалить журнал**, затем нажмите кнопку **Удалить**.

Opera Mobile:

1. Нажмите значок  на панели браузера внизу экрана.
2. Выберите пункт **Настройки** → **Очистить историю посещений**.
3. Отметьте нужные параметры и нажмите кнопку **ОК**.